



# Criterios Latindex con Open Journal system

Jorge Polanco Cortés  
Universidad de Costa Rica  
Vicerrectoría de Investigación





# Open Journal System

- Se enmarca dentro de un Content Management System (CMS).
- Incorpora el concepto de Front-end & Back-end.
- Se divide por roles
- ¿Qué se necesita para trabajar?

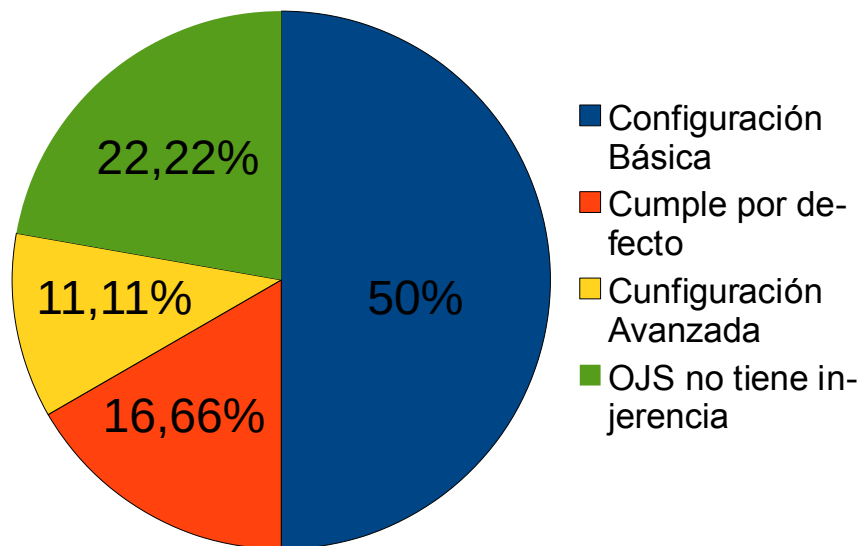


# Criterios Latindex e Indexación

- ¿Qué son los criterios Latindex?
- ¿Cómo se califica en un índice Latindex?
- ¿Ventajas?



## Cumplimiento de criterios por OJS



Fuente: Autor

# Resultados del estudio

- 67% de los criterios Latindex se cumplen inmediatamente al incluir información completa en la configuración y sus artículos.
- 78% de los criterios se cumple con la configuración avanzada del sistema.
- 22,22% restante puntos en los que OJS no tiene injerencia: autores externos, apertura editorial, referencias bibliográficas, etc.
- Ingresar al catálogo Latindex solo es necesario configurar bien el sistema, la excelencia académica dependerá de la buena gestión editorial.

# ¿Qué debo aprender antes de enfrentar una evaluación Latindex?

- Crear un bloque personalizado
- Incluir otro idioma a la revista
- Crear secciones
- Incluir números pasados
- Incluir secciones al consejo editorial
- Editar información de un autor
- Editar un artículo ya publicado

# Personalizando OJS

- Crear un bloque personalizado
- 1. Activar los bloque
- 2. Crearlo
- 3. Editarlo
- 4. Mostrarlo



The screenshot displays the OJS interface for the journal 'Enfermería actual en Costa Rica'. The page includes a header with the journal title and issue information: 'No 24 (2013): Edición Actual Abril-setiembre 2013'. The main content area features a 'Tabla de contenidos' (Table of Contents) with a list of articles, each with a PDF icon. The left sidebar contains navigation and utility blocks such as 'Material Adicional', 'Enlaces', 'Número en curso', 'CIEBE CR', 'Tamaño de Fuente', 'Facebook', and 'LatIndex UCR'. The right sidebar includes social media links for Facebook and Twitter, a 'Ayuda de la Revista' section, 'Notificaciones', 'Usuarios', 'Idioma' (set to Español), and 'Contenido de la Revista'.

Fuente: Autor

# Bloques en detalle.

- 1. Gestor de revista → plugins → plugins genéricos → Gestor de bloques personalizados
- Se activa y ahí mismo se crean, pero el bloque quedará vacío. Para incluirle información
- 3. Gestor de revista → plugins → complemento de bloques → Buscar el bloque recién creado.
- 4. Configuración 5.6

# Incluir más idiomas en las revistas

1. Gestor de Revista -->

2. Idiomas-->

3. (activar idioma)

- En cada formulario aparecerá la opción de incluir en los idiomas activados
- Consulte a su administrador por más idiomas.





## Tabla de contenidos

### Artículos

Un acercamiento al contenido cultural de los delirios de personas con esquizofrenia de Costa Rica <i>Ana Morales Arce, Sofía Alvarado Rojas, Mariana Calvo Brenes, Javier Contreras Rojas, Henriete Raventós Vorst</i>	PDF
Dimensión sociocultural de la Leishmaniasis cutánea entre los cabécares de Chirripó de Turrialba, Costa Rica. <i>Pamela Monestel Zúñiga</i>	PDF
Expectativas sociales y deterioro ambiental por el petróleo. Caso de cárdenas, tabasco, México. <i>Manuel Jesús Pinkus Rendón, Jorge Pacheco Castro</i>	PDF
Dilemas éticos en el proceso de investigación <i>Christina Schramm</i>	PDF

### Reseñas

Reseña de Conversatorio: Antropología y Salud <i>Carolina Quesada</i>	PDF
Reporte sobre el diseño del programa de investigaciones arqueológicas en el Monumento Nacional Guayabo de Turrialba <i>Gerardo Alarcón</i>	PDF
Preguntas historizadas. Notas en torno a LA OTREDAD CULTURAL ENTRE UTOPIA Y CIENCIA. UN ESTUDIO SOBRE EL ORIGEN, EL DESARROLLO Y LA REORIENTACIÓN DE LA ANTROPOLOGÍA de Esteban Krotz <i>Mario Zúñiga Núñez</i>	PDF
Monumento Arqueológico Nacional Guayabo de Turrialba. Su historia, sus investigaciones, su manejo. Mauricio Murillo Herrera (2012). San José, Costa Rica: EUNED <i>Ana Cecilia Arias Quirós</i>	PDF

### Reportes de Investigación

Los diagnósticos a los museos costarricenses y el papel desempeñado por el Museo Nacional de Costa Rica <i>Pablo Murillo</i>	PDF
Significado del trabajo para las vendedoras ambulantes de la Avenida Central de San José <i>Evelyn Valerín Alvarado, Melissa Chinchilla Rojas</i>	PDF

Gestor de revista → Secciones → crear secciones

# Incluir secciones de Consejos editoriales

1. Gestor de revista -->
  2. Equipo de trabajo -->
  3. “ El/la Gestor/a de Revista crea títulos (encabezados) y añade nombres bajo cada título”
  4. (crear titulo de posición)
  5. (agregar miembro)
- Cada miembro debe estar registrado en el sistema
  - Cada miembro debe tener la información completa en el sistema



UNIVERSIDAD DE  
COSTA RICA



VICERRECTORÍA DE  
INVESTIGACIÓN

[Portada](#) > [Usuario/a](#) > [Gestión de la revista](#) > [Equipo de trabajo](#)

## Equipo de trabajo

En "Equipo" en "Acerca de la revista":

- OJS muestra el Equipo Editorial con sus roles asignados (Gestor de la revista, corrector de estilo, etc.)
- El/la Gestor/a de Revista crea títulos (encabezados) y añade nombres bajo cada título

Guardar

TÍTULO	ACCIÓN
Equipo Editorial	
director	<a href="#">EDITAR</a>   <a href="#">MIEMBROS</a>   <a href="#">BORRAR</a>   ↑ ↓

1 - 1 de 1 elementos

[CREAR TÍTULO DE POSICIÓN](#)

Fuente: Autor







# Editar información de un autor

- Gestor de Revista
  - Personas asociadas a esta revista
  - Mostrar usuario sin rol
- (Buscar y editar)
- O asociar usuario a la revista.


# Editar un artículo del pasado

- Editor → buscar → ingresar (clic en el título) → editar metadatos o revisar metadatos.

## Corrección

REVISAR METADATOS	SOLICITUD	EN CURSO	COMPLETADO	RECIBIDO
1. Corrección inicial Archivo: El correo-e no puede ser enviado hasta que se seleccione un archivo para corrección en Decisión editorial, página c revisión.		N/A	2013-04-03	N/A
2. Corrección de autor/a Archivo:	 2013-04-03	2013-04-03	—	
3. Corrección final Archivo:		N/A	COMPLETAR	N/A

Subir fichero a  Paso 1,  Paso 2, o  Paso 3

Comentarios corrector/a  Sin comentarios [INSTRUCCIONES DE CORRECCIÓN](#)

## Agendar

Agendado para   [TABLA DE CONTENIDOS](#)

Publicado



# Incluir números pasados

1. Gestor de revista
2. Importar/exportar información
3. Plugin Quicksummit

Portada > Usuario/a > Gestor/a de revistas > Importar/exportar información > Plugin QuickSubmit

## Plugin QuickSubmit

Este plugin te permite enviar rápidamente presentaciones a la cola de edición o directamente a un número.

Idioma del formulario

Español ▼

Para introducir la información siguiente en otros idiomas adicionales, seleccione primero el idioma.

## Destino del envío

Seleccionar cuando añadir nuevos envíos a un número existente o dejarlos en la cola de edición.

Dejar sin publicar

Añadir a un número existente:

Publicado:

Mes ▼

Día ▼

Año ▼

## Submission Data

### Sección de la revista

Seleccione una sección apropiada para el envío (vea Secciones y Políticas en [Sobre la revista](#)).

Sección\*

Seleccione una sección ... ▼

### Archivo

Escoger el fichero para ser usado como el fichero galerada final para esta presentación.

Subir archivo

Seleccionar archivo

No se eligió archivo

Subir

### Autores

Primer nombre\*

Segundo Nombre

Apellidos\*

Filiación

País

▼

Correo-e\*

URL

Fuente: Autor



## Y finalmente

- Gestor de revista
- Configuración
- Configuración tiene una numeración la cual seguiremos

